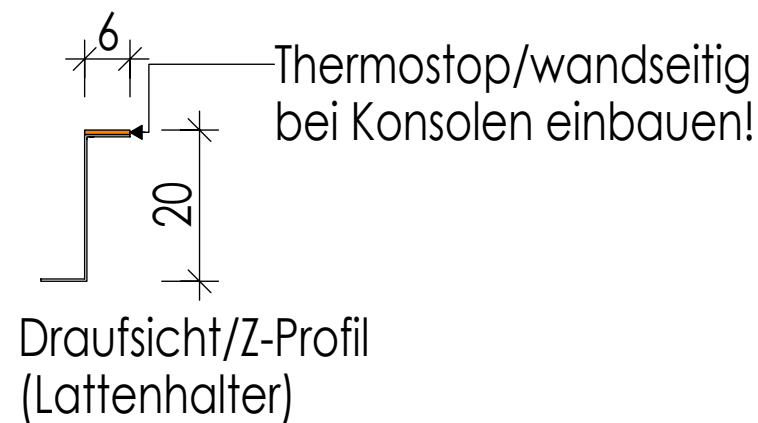
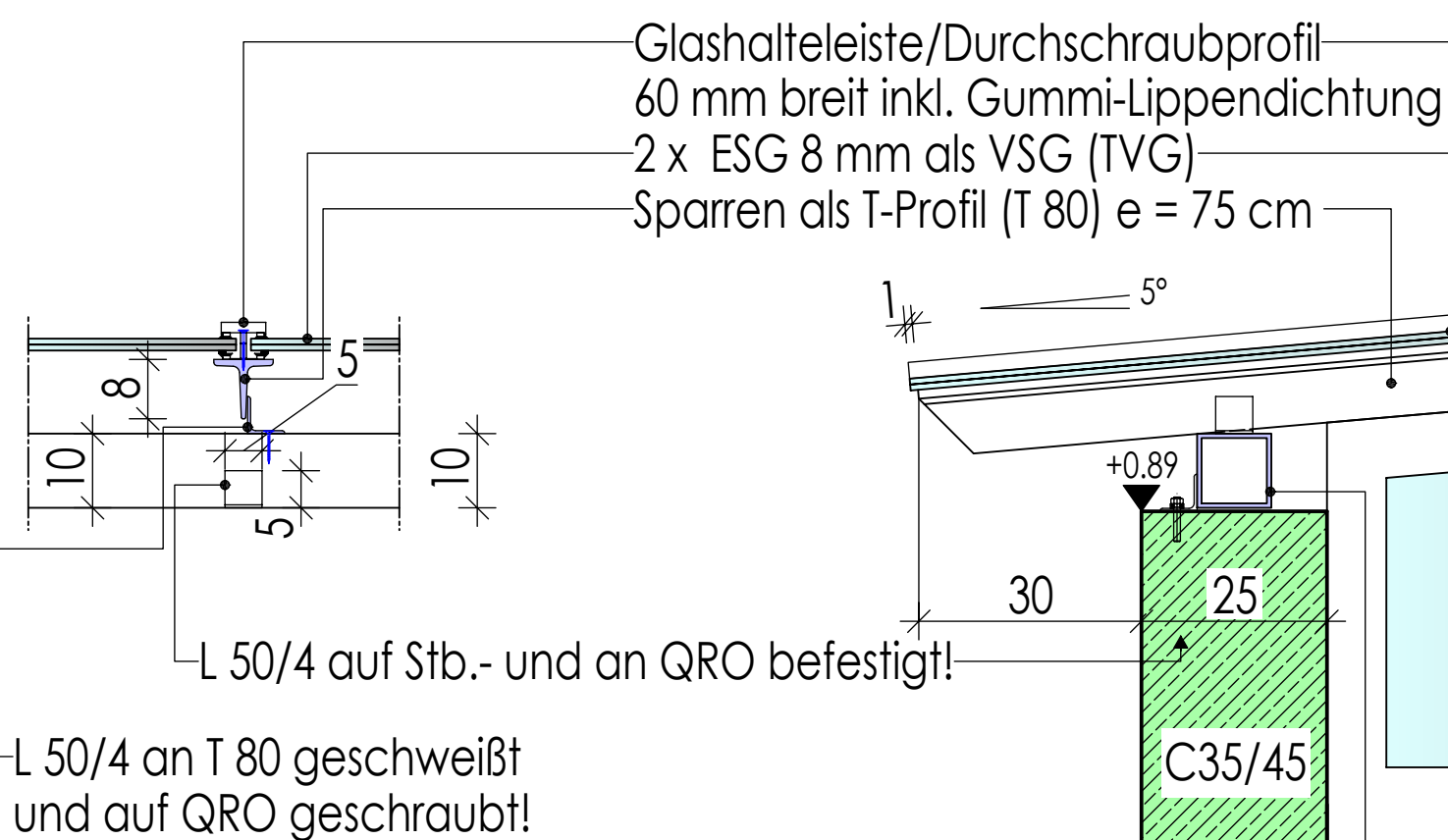


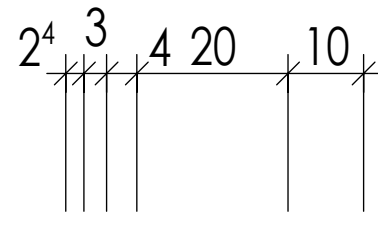
HINWEIS:
Generell sind wandseitig zur Befestigung der Konsolen/Lattenhalter Thermostop einzubauen!



HINWEIS:
Alle Stahlteile S235JR sind feuerverzinkt auszuführen!



24 mm Lärchenholzschalung mit unterschiedlichen Breiten
Lattung 30/50 mm
Konterlattung 40/60 mm (Hinterlüftungsebene) mittels Aluminium-Lattenhalter, Z-Profil 200/50/60/6 mm an Wand befestigen!



20 cm WDVS (2 x 10 cm Steinwollplatte WLS 035) **druck- und formstabil** an best. Wand befestigen (geklebt/gedübelt)
Haftbrücke/Armierungsmörtel
Stb.-Fertigteile (Bestand)

Lüftungs/Insektengitter
Blechanschluss/Abdeckung
Blech AL-Zn 0,7 mm, an Glashalteprofil anpassen! Zuschnitt ca. 320 mm, 2 x gekantet durch WDVS an Bestand befestigen!
Anschluss/Sparren T 80 mittels angeschweißter Kopfplatte, FL 120/100/10 mm (thermische/Trennung, Neoprenlager) an Bestandswand gedübelt lt. Tragwerksplaner
Haftbrücke/Armierungsmörtel
Armierungsgewebe
Oberputz im Dünnbett/mineralisch

BEHEIZT

QRO 100/100/4 mm S235JR mittig auf Stahlbeton mittels L 50/4 mm außenseitig befestigen!

Detail/Teilschnitt C1-C1, Maßstab 1:10 (Dachanschluss/Personaleingang)

ANMERKUNG:

AUSSPARUNGEN, SCHLITZE UND DURCHLÄSSE SIND NUR GÜLTIG IN VERBINDUNG MIT DEN AUSFÜHRUNGSZEICHNUNGEN DER FACHINGENIEURE!

LEGENDE:

	OBERKANTE FERTIGKONSTRUKTION		DD=DECKENDURCHBRUCH
	UNTERKANTE FERTIGKONSTRUKTION		BD=BODENDURCHBRUCH
	OBERKANTE ROHKONSTRUKTION		WD=WANDDURCHBRUCH
	UNTERKANTE ROHKONSTRUKTION		WS=WANDSCHLITZ

BRH=BRÜSTUNGSHÖHE
UKST=UNTERKANTE STURZ
UZ=UNTERZUG
UKUZ=UNTERKANTE UNTERZUG
UZDGL=UNTERZUG DECKENGLEICH
RA=RINGANKER
UKRA=UNTERKANTE RINGANKER
RB=RINGBALKEN
UKRB=UNTERKANTE RINGBALKEN
UKRD=UNTERKANTE ROHDECKE

WSP=WASSERSPIEGEL
WT=WASSTIEFE
OKWD=OBERKANTE WANDDURCHBRUCH
UKWD=UNTERKANTE WANDDURCHBRUCH
SMS=SANITÄRER MAIERSCHLITZ
FFB=FERTIGER FUSSBODEN
RL=REGENFALLROHR
DN=DURCHMESSER NOMINAL
OKRD=OBERKANTE ROHDECKE

MATERIALANGABEN:		SPERRSCHICHT/ABDICHTUNG	
	MAUERWERK AUS KÜNSTLICHEN STEINEN		PUTZ
	STAHLBETON		WÄRMEDÄMMUNG DRUCKFEST
	UNBEWEHRTER BETON		PERIMETERDÄMMUNG
	BETONFERTIGTEIL		BRETTSPERRHOLZ
	ESTRICH		BRETTSCHICHTHOLZ IM SCHNITT
	BESTAND STAHLBETON		HOLZ IM SCHNITT
	BESTAND		ABBRUCH
	BESTAND STB-FERTIGTEIL		STAHLBAU
	TROCKENBAU		TROCKENBAU (th)

VOR AUSFÜHRUNG DER ARBEITEN SIND ALLE MASSE ZU PRÜFEN BZW. AM BAU ZU NEHMEN. FÜR DIE RICHTIGKEIT IST DIE AUSFÜHRENDE FIRMA VERANTWORTLICH. FÜR DIE AUSFÜHRUNG SIND EBENFALLS DIE STATISCHEN UNTERLAGEN VERBINDLICH. PLAN-UND MASSDIFFERENZEN MÜSSEN VOR AUSFÜHRUNG ÜBER DIE BAULEITUNG MIT DEM ARCHITEKTEN GEKLÄRT WERDEN.

± 0,00 = 416,61 m ü. NHN

AUSFÜHRUNGSPLAN

NR.	ÄNDERUNG/ERGÄNZUNG	NAME	DATUM

PLANINHALT:	PLAN-NR.
Detail/Teilschnitt C1-C1 (Dachanschluss-Personaleingang)	578
MASSNAHME / BAUVORHABEN:	PLAN-INDEX
HALLENBAD BURGHAUSEN - SANIERUNG	
Franz-Alexander-Straße 25 84489 Burghausen	
BAUHERR:	MASSSTAB:
Stadt Burghausen Stadtplatz 112-114 84489 Burghausen	1:10
PLANVERFASSER:	ERSTELLER / DATUM:
	03.11.2025